

# INSTRUKCJA OBSŁUGI

## ZESTAW KORALIKÓW WODNYCH Z AKCESORIAMI

Model: ZM2642501WOW-000-000

### 1) WPROWADZENIE

Dziękujemy za wybór produktu MOKIDA.

Przed rozpoczęciem korzystania z produktu, prosimy o uważne zapoznanie się z informacjami dla Klienta, w szczególności z informacjami o bezpiecznym użytkowaniu, czyszczeniu i przechowywaniu produktu.

Prosimy o zachowanie instrukcji, aby móc korzystać z niej w czasie użytkowania produktu.

### 2) ZAWARTOŚĆ OPAKOWANIA

ZESTAW KORALIKÓW WODNYCH Z AKCESORIAMI	ZAWARTOŚĆ ZESTAWU
	<ul style="list-style-type: none"> <li>- 1500 koralików w 15 kolorach</li> <li>- 2 formy do układania wzorów</li> <li>- 1 spryskiwacz do sklejanie koralików</li> <li>- 3 aplikatory</li> <li>- 1 szpatułka</li> <li>- 1 tacka do przechowywania koralików</li> <li>- podkładki do odwzorowywania kształtów</li> <li>- akcesoria</li> </ul>

### 3) DANE TECHNICZNE

Model: ZM2642501WOW-000-000

Materiał koralików: PVOH

### 4) WIEK DZIECKA

Rekomendowany wiek dziecka: 4+

### 5) ZASTOSOWANIE PRODUKTU

Produkt przeznaczony jest do tworzenia różnorodnych kształtów z koralików, które łączą się ze sobą po spryskaniu ułożonego wzoru wodą.

Produkt służy wyłącznie do użytku domowego i nie powinien być stosowany do celów profesjonalnych. Produkt należy użytkować w pomieszczeniach zamkniętych. Użytkowanie produktu niezgodnie z jego przeznaczeniem może mieć wpływ na rozpatrzenie zgłoszeń gwarancyjnych.

Producent nie ponosi odpowiedzialności za szkody wynikające z niewłaściwego użytkowania produktu. Zawsze postępuj zgodnie z instrukcją, aby bezpiecznie korzystać z produktu.


## 6) INSTRUKCJA BEZPIECZNEGO UŻYTKOWANIA

- Przed podaniem dziecku produktu należy usunąć wszystkie elementy opakowania.
- Opakowanie oraz instrukcję obsługi należy zachować na przyszłość, gdyż zawierają ważne informacje. Instrukcję obsługi należy przekazać każdemu kolejnemu użytkownikowi lub właścicielowi produktu.
- **Ostrzeżenie!** Nieodpowiednie dla dzieci w wieku poniżej 36 miesięcy. Ryzyko zadławienia. Zawiera małe elementy.
- **Nie jeść. Nie połykać. Nie wkładać żadnych elementów zestawu do ust ani innych otworów w ciele takich jak np. uszy lub nos, w przypadku jeśli tak się stanie niezwłocznie należy zasięgnąć porady lekarza.**
- Produkt należy użytkować zgodnie z poniższym schematem (finalny wygląd produktu może różnić się nieznacznie od produktu przedstawionego na wizualizacji):

- 1) Ostrożnie wytnij papierowe podkładki wzdłuż przerywanej linii (nożyczki nie są dołączone do zestawu)




- 2) Umieść wybraną podkładkę pod plastikową formą



- 3) Za pomocą aplikatorów ułóż pożądaný kształt z koralików na formie. Po ułożeniu wzoru, papierową podkładkę ze wzorem należy usunąć spod plastikowej formy.
- 4) Spryskaj gotowy wzór wodą za pomocą spryskiwacza.
- 5) Poczekaj ok. 1 godziny aż wzór całkowicie wyschnie i zastygnie.
- 6) Delikatnie ściągnij kształt z formy, podważając go szpatułką.
- 7) Do kształtu możesz również dołączyć zawieszkę do kluczy.



- Wykorzystując niniejszy zestaw możesz ułożyć poniższe przykładowe kształty:



## 7) INSTRUKCJA PRZECHOWYWANIA I CZYSZCZENIA




- Jeśli nie zamierzasz korzystać z produktu przez dłuższy czas, zaleca się umieszczenie go w oryginalnym opakowaniu.
- Produkt należy przechowywać w zamkniętym pomieszczeniu z dala od wilgoci i źródeł ciepła.
- Produkt należy czyścić poprzez przetarcie szablonów i aplikatorów suchą tkaniną. Podczas czyszczenia nie zanurzaj produktu w wodzie ani innym płynie.
- Należy sprawdzać stan produktu i nie korzystać z niego w przypadku gdy uległ uszkodzeniu.

## 8) DEKLARACJA ZGODNOŚCI Z NORMAMI EUROPEJSKIMI



Niniejszy produkt odpowiada wymaganiom dyrektywy bezpieczeństwa zabawek (2009/48/EC), dlatego został zastosowany symbol CE oraz została wystawiona dla niego deklaracja zgodności z normami europejskimi.

## 9) WYJAŚNIENIE SYMBOLI

Oznaczenie materiału, z którego wykonane jest opakowanie — tektura.	
Oznaczenie materiału, z którego wykonane jest opakowanie — politereftalan etylenu	
Nieodpowiednie dla dzieci w wieku poniżej 36 miesięcy. Ryzyko zadławienia. Zawiera małe elementy.	

## **10) WYPRODUKOWANO DLA**

CDRL S.A.

Pianowo, ul. Kwiatowa 2

64-000 Kościan, Polska

[www.cdrl.pl](http://www.cdrl.pl)

Wyprodukowano w Chinach

Życzymy udanej zabawy!

# USER MANUAL

## WATER BEADS SET WITH ACCESSORIES

Model: ZM2642501WOW-000-000


### 1) INTRODUCTION

Thank you for choosing the MOKIDA's product.

Before using the product, please read the information carefully, in particular information on safe use, cleaning and storage of the product.

Please keep this manual for future reference while using the product.

### 2) CONTENTS OF THE PACKAGE

WATER BEADS SET WITH ACCESSORIES	CONTENTS OF THE SET
	<ul style="list-style-type: none"> <li>- 1500 pcs of beads in 15 colors</li> <li>- 2 pcs of stencils</li> <li>- 1 pc of spray bottle</li> <li>- 3 pcs of applicators</li> <li>- 1 pc of shovel</li> <li>- 1 pc of storage tray</li> <li>- shapes templates</li> <li>- accessories</li> </ul>

### 3) TECHNICAL DATA

Model: ZM2642501WOW-000-000

Material of beads: PVOH

### 4) CHILD'S AGE

Recommended child's age: 4+

### 5) INTENDED USE

The product is designed to create various shapes of beads that connect to each other after spraying the pattern with water.


The product is for home use only and should not be used for professional purposes. The product should be used indoors. Using the product contrary to its intended use may affect the consideration of warranty claims.

The manufacturer is not liable for damages resulting from improper use of the product. Always follow the instructions to use the product safely.


## 6) GUIDELINES OF SAFE USE

- Remove all packaging components before giving the product to the child.
- Please keep the packaging and the user manual as they contain important information. The user manual must be passed on to any subsequent user or owner of the product.
- **Warning!** Not suitable for children under 36 months of age. Choking hazard. Includes small parts.
- **Don't ingest. Do not swallow. Do not put any parts of the kit into your mouth or other body orifices, such as your ears or nose, if this happens, consult a doctor immediately.**
- The product should be used in accordance with the diagram below (the final appearance of the product may slightly differ from the product shown in the visualization):

- 1) Carefully cut the paper shape template along the dotted line (scissors are not included):



- 2) Place the chosen shape template under the stencil:




- 3) Using the applicators, create the desired shape from the beads on the plastic stencil. After the pattern is laid, the paper shape template must be removed from under the plastic stencil.
- 4) Spray the finished pattern with water using a sprayer.
- 5) Wait approx. 1 hour for the pattern to dry completely and solidify.
- 6) Gently pull the shape off the mold by levering it with a shovel.
- 7) You can also attach a key chain to the shape.



- Using this set, you can create the following exemplary shapes:





**7) STORAGE AND CLEANING INSTRUCTIONS**

- If you are not going to use the product for an extended period of time, it is recommended that you store it in its original packaging.
- The product should be stored in a closed room, away from moisture and heat sources.
- The product should be cleaned by wiping the stencils and applicators with a dry cloth. When cleaning, do not put the product into water or any other liquid.
- Regularly check the condition of the product and do not use it if it is damaged.

**8) DECLARATION OF CONFORMITY WITH EUROPEAN UNION STANDARDS**



This product complies with the requirements of the Toy Safety Directive (2009/48/EC), therefore CE marking was implemented and a declaration of conformity has been issued.

**9) SYMBOL DETAILS**

Designation of the material from which the packaging is made — cardboard.	
Designation of the material from which the packaging is made — polyethylene terephthalate	
Not suitable for children under 36 months of age. Choking hazard. Contains small parts.	

**10) MANUFACTURED FOR**

CDRL S.A.

Pianowo, ul. Kwiatowa 2  
64-000 Kościan, Poland  
[www.cdri.pl](http://www.cdri.pl)  
Made in China

Have fun!

# NÁVOD K OBSLUZE

## SADA VODNÍCH KORÁLKŮ Z PŘÍSLUŠENSTVÍM

Model: ZM2642501WOW-000-000

### 1) ÚVOD

Děkujeme, že jste si vybrali produkt společnosti MOKIDA.

Před použitím výrobku si prosím pečlivě přečtěte informace pro Zákazníka, zejména informace o bezpečném používání, čištění a skladování výrobku.

Uschovejte si prosím návod, abyste jej mohli používat při používání výrobku.

### 2) OBSAH BALENÍ

SADA VODNÍCH KORÁLKŮ Z PŘÍSLUŠENSTVÍM	OBSAH SADY
	<ul style="list-style-type: none"> <li>- 1500 korálek v 15 barvách</li> <li>- 2 formy pro tvoření vzorů</li> <li>- 1 postřikovač pro lepení korálek</li> <li>- 3 aplikátory</li> <li>- 1 špachtle</li> <li>- 1 táč na uložení korálek</li> <li>- podložky pro reprodukování tvarů</li> <li>- příslušenství</li> </ul>

### 3) TECHNICKÉ ÚDAJE

Model: ZM2642501WOW-000-000

Materiál korálek: PVOH

### 4) VĚK DÍTĚTE

Doporučený věk dítěte: 4+

### 5) POUŽITÍ VÝROBKU

Produkt je určen k vytváření různých tvarů z korálek, které se navzájem spojují po nastříkání vzoru vodou.

Výrobce neručí za škody vzniklé nesprávným použitím výrobku. Vždy dodržujte pokyny obsažené v návodu k použití, abyste bezpečně používali výrobek.

Výrobce neručí za škody vzniklé nesprávným použitím výrobku. Vždy dodržujte pokyny obsažené v návodu k použití, abyste bezpečně používali výrobek.


## 6) POKYNY PRO BEZPEČNÉ POUŽÍVÁNÍ

- Před předáním produktu dítěti odstraňte všechny součásti obalu.
- Uschovejte obal a návod k použití pro budoucí použití, protože obsahují důležité informace. Předajte návod k obsluze dalším uživatelům nebo vlastníkům produktu.
- **UPOZORNĚNÍ!** Nevhodné pro děti mladší 36 měsíců. Nebezpečí udávení. Obsahuje drobné prvky.
- **Nekonzumujte. Nepožívejte. Nevkládejte žádné prvky sady do úst nebo jiných otvorů v těle, jako jsou uši nebo nos, pokud k tomu dojde, okamžitě vyhledejte lékaře.**
- Výrobek by měl být používán v souladu s níže uvedeným schématem (konečný vzhled výrobku se může mírně lišit od výrobku zobrazeného na vizualizaci):

- 1) Opatrně odstříhnete papírové podložky podél tečkované čáry (nůžky nejsou součástí dodávky)




Vybranou podložku umístěte pod plastovou formu



- 2) Pomocí aplikátorů vytvořte na formě pomocí korálků požadovaný tvar. Po uspořádání vzoru by měla být papírový podložka se vzorem odstraněna zpod plastové formy.
- 3) Hotový vzor nastříkejte vodou pomocí postřikovače.
- 4) Počkejte cca 1 hodinu, než vzor zcela zaschne a ztuhne.
- 5) Jemně stáhněte tvar z formy vypáčením pomocí špachtlí.
- 6) Na tvar můžete také připevnit přívěsek na klíče.



- Pomocí této sady můžete vytvořit následující tvary:



## 7) POKYNY PRO SKLADOVÁNÍ A ČIŠTĚNÍ




- Pokud nebudete výrobek delší dobu používat, doporučujeme jej vložit do původního obalu.
- Výrobek by měl být skladován v uzavřené místnosti, v suchu a mimo zdroje tepla.
- Výrobek je třeba čistit otřením šablon a aplikátorů suchým hadříkem. Při čištění neponořujte výrobek do vody ani jiné tekutiny.
- Kontrolujte stav výrobku a v případě poškození jej nepoužívejte.

## 8) PROHLÁŠENÍ O SHODĚ S EVROPSKÝMI NORMAMI



Tento výrobek splňuje požadavky směrnice o bezpečnosti hraček (2009-48/ES), proto byl použit symbol CE a bylo pro něj vydáno prohlášení o shodě s evropskými normami.

## 9) VYSVĚTLENÍ SYMBOLŮ

Označení obalového materiálu – lepenka.	
Označení obalového materiálu – polyethylentereftalát.	
Nevhodné pro děti mladší 36 měsíců. Nebezpečí udávení. Obsahuje drobné prvky.	

## **10) VYROBENO PRO**

CDRL S.A.

Pianowo, ul. Kwiatowa 2

64-000 Kościan, Polsko

[www.cdrl.pl](http://www.cdrl.pl)

Vyrobeno v Číně

Přejeme Vám skvělou zábavu!

# BEDIENUNGSANLEITUNG

## WASSERPERLEN-SET MIT ZUBEHÖR

Modell: ZM2642501WOW-000-000

### 1) EINLEITUNG

Vielen Dank, dass Sie sich für ein MOKIDA-Produkt entschieden haben.

Bevor Sie das Produkt verwenden, lesen Sie bitte sorgfältig die Informationen für Kunden, insbesondere Informationen zur sicheren Nutzung, Reinigung und Aufbewahrung des Produkts.

Bitte behalten Sie die Bedienungsanleitung, damit Sie die Anweisungen während der Verwendung des Produkts befolgen können.

### 2) VERPACKUNGSIHALT

WASSERPERLEN-SET MIT ZUBEHÖR	SET-UMFANG
	<ul style="list-style-type: none"> <li>- 1500 Wasserperlen in 15 Farben</li> <li>- 2 Bastelplatten</li> <li>- 1 Sprüher zum Kleben von Perlen</li> <li>- Werkzeuge (Pinzetten, Perlenstift)</li> <li>- 1 Schaber</li> <li>- 1 Perlenablage</li> <li>- Motivvorlagen</li> <li>- Zubehör</li> </ul>

### 3) TECHNISCHE DATEN

Modell: ZM2642501WOW-000-000

Wasserperlen-Material: PVOH.

### 4) KINDESALTER

Altersempfehlung: 4+

### 5) PRODUKTVERWENDUNG



Das Produkt ist zum Kreieren von gewünschten Motiven aus Wasserperlen bestimmt, die sich nach dem Besprühen mit Wasser miteinander verbinden.

Das Produkt ist nur für den Privatgebrauch bestimmt und sollte für gewerbliche Zwecke nicht verwendet werden. Das Produkt sollte in geschlossenen Räumen verwendet werden. Eine nicht bestimmungsgemäße Verwendung des Produkts kann die Berücksichtigung von Gewährleistungsansprüchen beeinträchtigen.

Der Hersteller übernimmt keine Haftung für Schäden, die durch unsachgemäße Verwendung des Produkts entstehen. Befolgen Sie immer die Anweisungen, um das Produkt sicher zu verwenden.

## 6) ANWEISUNGEN ZUR SICHEREN VERWENDUNG


- Entfernen Sie alle Verpackungsbestandteile, bevor Sie das Produkt dem Kind geben.
- Bewahren Sie die Verpackung und die Bedienungsanleitung sorgfältig auf, da sie wichtige Informationen enthalten. Geben Sie sie an jeden etwaigen Benutzer oder Nachbesitzer des Produkts weiter.
- **Achtung!** Nicht geeignet für Kinder unter 36 Monaten. Erstickungsgefahr. Das Set enthält kleine Elemente.
- Nicht essen. Nicht schlucken. Führen Sie keine Teile aus dem Set in den Mund oder andere Körperöffnungen wie Ohren oder Nase ein. Falls dies geschieht, sollten Sie sofort einen Arzt aufsuchen.
- Das Produkt sollte in den folgenden Schritten verwendet werden (das endgültige Aussehen des Produkts kann geringfügig von dem in der Visualisierung gezeigten Produkt abweichen):

1) Schneiden Sie vorsichtig die Papiervorlagen entlang der gestrichelten Linie aus (Schere nicht im Lieferumfang enthalten).






2) Legen Sie die ausgewählte Vorlage unter die Bastelplatte.



- 3) Ordnen Sie die Wasserperlen mit der Pinzette oder dem Perlenstift auf einer Bastelplatte zu einem gewünschten Motiv an. Wenn das Motiv fertig ist, sollte man die Papiervorlage entfernen.
- 4) Besprühen Sie mit Wasser die Oberfläche der Perlen.
- 5) Warten Sie etwa 60 Minuten und lassen Sie das Motiv ganz trocknen und härten.
- 6) Entfernen Sie danach Perlen als Ganzes von der Bastelplatte, indem Sie sie mit einem Spatel abheben.
- 7) Sie können auch einen Schlüsselbund an das Motiv anbringen.



- Mit diesem Set können Sie die folgenden Motivformen erstellen:



## 7) ANLEITUNG ZUR AUFBEWAHRUNG UND REINIGUNG DES PRODUKTS

- Wenn Sie das Produkt längere Zeit nicht verwenden, sollten Sie es in der Originalverpackung aufbewahren.

- Das Produkt sollte in einem geschlossenen Raum, fern von Feuchtigkeit und Wärmequellen aufbewahrt werden.
- Reinigen Sie das Produkt, indem Sie die Vorlagen und Perlenstifte/Pinzetten mit einem trockenen Tuch abwischen. Tauchen Sie das Produkt beim Reinigen in Wasser oder andere Flüssigkeiten nicht ein.
- Überprüfen Sie den Zustand des Produkts und verwenden Sie es nicht, wenn es beschädigt ist.

## 8) EU-KONFORMITÄTSERKLÄRUNG



Dieses Produkt entspricht den Sicherheitsanforderungen der Spielzeugrichtlinie (2009/48 / EG), daher wurde das Produkt mit dem CE-Zeichen versehen und es wurde für dieses Produkt eine EU-Konformitätserklärung ausgestellt.

## 9) ERKLÄRUNG DER SYMBOLE

Kennzeichnung zur Identifizierung des Verpackungsmaterials - Pappe	
Kennzeichnung zur Identifizierung des Verpackungsmaterials - Polypropylen	
Nicht geeignet für Kinder unter 36 Monaten. Erstickungsgefahr. Das Set enthält kleine Elemente.	

## 10) HERGESTELLT FÜR

CDRL S.A.  
 Pianowo, ul. Kwiatowa 2  
 64-000 Kościan, Polen  
 www.cdrl.pl  
 Hergestellt in China

Viel Spaß!

# NÁVOD NA OBSLUHU

## SADA VODNÝCH KORÁLIKOV Z PRÍSLUŠENSTVOM

Model: ZM2642501WOW-000-000

### 1) ÚVOD

Ďakujeme, že ste si vybrali produkt spoločnosti MOKIDA.

Pred použitím výrobku si prosím starostlivo prečítajte informácie pre Zákazníka, najmä informácie o bezpečnom používaní, čistení a skladovaní výrobku.

Uschovajte si prosím návod, aby ste ho mohli používať pri používaní výrobku.

### 2) OBSAH BALENIA

SADA VODNÝCH KORÁLIKOV Z PRÍSLUŠENSTVOM	OBSAH SADY
	<ul style="list-style-type: none"> <li>- 1500 korálikov v 15 farbách</li> <li>- 2 formy na tvorenie vzorov</li> <li>- 1 postrekovač na lepenie korálikov</li> <li>- 3 aplikátory</li> <li>- 1 špachtľa</li> <li>- 1 tácka na uloženie korálikov</li> <li>- podložky na reprodukovanie tvarov</li> <li>- príslušenstvo</li> </ul>

### 3) TECHNICKÉ ÚDAJE

Model: ZM2642501WOW-000-000

Materiál korálikov: PVOH

### 4) VEK DIEŤAŤA

Odporúčaný vek dieťaťa: 4+

### 5) POUŽITIE VÝROBKU

Produkt je určený na vytváranie rôznych tvarov z korálikov, ktoré sa navzájom spájajú po nastriekaní vzoru vodou.

Výrobok je určený iba na domáce použitie a nemal by byť používaný na profesionálne účely.

Výrobok by mal byť používaný v uzavretých priestoroch. Použitie výrobku v rozpore s jeho zamýšľaným použitím môže ovplyvniť uplatnenie záručných nárokov.

Výrobca neručí za škody vzniknuté nesprávnym použitím výrobku. Vždy dodržujte pokyny obsiahnuté v návode na použitie, aby ste bezpečne používali výrobok.


## 6) POKYNY PRE BEZPEČNÉ POUŽÍVANIE

- Pred odovzdaním produktu dieťaťu odstráňte všetky súčasti obalu.
- Uschovajte obal a návod na použitie pre budúce použitie, pretože obsahuje dôležité informácie. Odovzdajte návod na obsluhu ďalším užívateľom alebo vlastníkom produktu.
- **UPOZORNENIE!** Nevhodné pre deti mladšie ako 36 mesiacov. Riziko udusenía. Obsahuje drobné prvky.
- **Nekonzumujte. Nepožívajte. Nevkladajte žiadne prvky sady do úst alebo iných otvorov v tele, ako sú uši alebo nos, pokiaľ k tomu dôjde, okamžite vyhľadajte lekára.**
- Výrobok by mal byť používaný v súlade s nižšie uvedenou schémou (konečný vzhľad výrobku sa môže mierne líšiť od výrobku zobrazeného na vizualizácii):

- 1) Opatrne odstrihnite papierové podložky pozdĺž bodkovanej čiary (nožnice nie sú súčasťou dodávky)




- 2) Vybranú podložku umiestnite pod plastovú formu



- 3) Pomocou aplikátorov vytvorte na forme pomocou korálikov požadovaný tvar. Po usporiadaní vzoru by mala byť papierová podložka so vzorom odstránená spod plastovej formy.
- 4) Hotový vzor nastriekajte vodou pomocou postrekovača.
- 5) Počkajte cca 1 hodinu, kým vzor úplne zaschne a stuhne.
- 6) Jemne stiahnite tvar z formy vypáčením pomocou špachtlí
- 7) Na tvar môžete tiež pripevniť príviesok na kľúče.



- Pomocou tejto sady môžete vytvoriť nasledujúce tvary:



## 7) NA SKLADOVANIE A ČISTENIE

- Pokiaľ nebudete výrobok dlhšiu dobu používať, odporúčame ho vložiť do pôvodného obalu.
- Výrobok by mal byť skladovaný v uzavretej miestnosti, v suchu a mimo zdroja tepla
- Výrobok je potrebné čistiť utretím šablón a aplikátorov suchou handričkou. Pri čistení neponárajte výrobok do vody ani inej tekutiny.
- Kontrolujte stav výrobku a v prípade poškodenia ho nepoužívajte.

## 8) VYHLÁSENIE O ZHODE S EURÓPSKYMÍ NORMAMI



Tento výrobok spĺňa požiadavky smernice o bezpečnosti hračiek (2009-48/ES), preto bol použitý symbol CE a bolo pre neho vydané vyhlásenie o zhode s európskymi normami.

## 9) VYSVETLENIE SYMBOLOV

Označenie obalového materiálu — kartón.	
Označenie obalového materiálu — polyetyléntereftalát	
Nevhodné pre deti mladšie ako 36 mesiacov. Riziko zadusenía. Obsahuje drobné prvky.	



## **10) VYROBENÉ PRE**

CDRL S.A.

Pianowo, ul. Kwiatowa 2

64-000 Kościan, Polsko

[www.cdrl.pl](http://www.cdrl.pl)

Vyrobené v Číne

Prajeme Vám skvelú zábavu!

# MANUALUL UTILIZATORULUI

## MĂRGELE ACVATICE CU ACCESORII

Model: ZM2642501WOW-000-000


### 1) INTRODUCERE

Vă mulțumim că ați ales produsul MOKIDA!

Înainte de a utiliza acest produs, citiți cu atenție informațiile, în special cele privitoare la utilizarea sigură, la curățare și la depozitarea acestuia.

Vă rugăm să păstrați acest manual pentru trimiteri ulterioare pe parcursul utilizării produsului.

### 2) CONȚINUTUL AMBALAJULUI

MĂRGELE ACVATICE CU ACCESORII	CONȚINUTUL SETULUI
	<ul style="list-style-type: none"> <li>- 1500 buc mărgelă de 15 culori</li> <li>- 2 buc șabloane</li> <li>- 1 buc sticlă cu pulverizator</li> <li>- 3 buc aplicatoare</li> <li>- 1 buc lopată</li> <li>- 1 buc tavă de depozitare</li> <li>- modele de forme</li> <li>- accesorii</li> </ul>

### 3) DATE TEHNICE

Model: ZM2642501WOW-000-000

Materialul mărgelilor: PVA (alcool polivinilic)

### 4) VÂRSTA COPILULUI

Vârsta recomandată a copilului: 4+

### 5) UTILIZAREA PREVĂZUTĂ

Produsul este destinat obținerii a diferite modele cu ajutorul mărgelilor care se unesc ca urmare a pulverizării lor cu apă.

Produsul este numai pentru uz casnic și nu ar trebui folosit în scopuri profesionale.

Produsul ar trebui folosit în interior. Utilizarea produsului în afara scopului prevăzut poate afecta evaluarea cererilor de garanție.

Producătorul nu este responsabil pentru vătăările cauzate de utilizarea necorespunzătoare a produsului. Urmăriți în permanență instrucțiunile pentru o utilizare sigură.


## 6) REGULI PENTRU UTILIZARE SIGURĂ

- Îndepărtați toate componentele ambalajului înainte de a-l înmâna copilului.
- Vă rugăm să păstrați ambalajul și manualul utilizatorului întrucât conțin informații importante. Ghidul utilizatorului trebuie înmănat fiecărui ulterior utilizator sau posesor al produsului.
- **ATENȚIE!** Nu este potrivit pentru copiii cu vârste sub 36 de luni. Pericol de sufocare. Conține piese mici.
- **A nu se ingera. A nu se înghiți. A nu se pune vreo piesă a setului în gură sau în alt orificiu al corpului precum urechile sau nasul, iar, în cazul în care se întâmplă acest lucru, consultați medicul imediat.**
- A se utiliza produsul conform diagramei de mai jos (aspectul final al produsului poate diferi de produsul afișat pe ambalaj):

- 1) Decupați cu grijă modelul de hârtie de-a lungul liniei punctate (foarfecelile nu sunt incluse)




Așezați modelul dorit sub șablon



- 2) Utilizând aplicatoarele, creați forma dorită cu ajutorul mărgelilor pe șablonul de plastic. După ce ați aranjat modelul, forma de hârtie trebuie îndepărtată de sub șablonul de plastic.
- 3) Pulverizați modelul obținut cu apă folosind pulverizatorul.
- 4) Așteptați pentru aprox. 1 oră ca modelul să se usuce complet și să se întărească.
- 5) Îndepărtați cu grijă modelul din șablon ridicându-l cu ajutorul lopeții.
- 6) Puteți atașa și un breloc forme obținute.



- Utilizând acest set, veți putea crea următoarele modele de forme:



## 7) DEPOZITARE ȘI INSTRUCȚIUNI PENTRU CURĂȚARE




- Dacă nu intenționați să utilizați produsul pentru o perioadă mai lungă de timp, se recomandă să-l depozitați în ambalajul original.
- Produsul ar trebui depozitat într-o cameră acoperită, departe de umiditate sau de surse luminoase.
- Curățați produsul ștergând șabloanele și aplicatoarele cu o cârpă uscată. În timpul curățării, nu introduceți produsul în apă sau în orice alt lichid.
- Verificați condiția produsului și nu-l utilizați dacă este deteriorat.

## 8) DECLARAȚIE DE CONFORMITATE CU STANDARDELE UNIUNII EUROPENE



Acest produs este în conformitate cu directiva siguranței jucăriilor (2009/48/EC), astfel încât a fost implementat marcajul CE și a fost emisă o declarație de conformitate.

## 9) DETALII SIMBOLURI

Denumirea materialului din care este confecționat ambalajul — carton.	
Denumirea materialului din care este confecționat ambalajul — polietilen tereftalat	
Nu este potrivit pentru copiii cu vârste sub 36 de luni. Pericol de sufocare. Conține piese mici.	

## 10) PRODUS PENTRU

CDRL S.A.  
Pianowo, ul. Kwiatowa 2  
64-000 Kościan, Polska  
[www.cdrl.pl](http://www.cdrl.pl)  
Fabricat în China

Distrație plăcută!